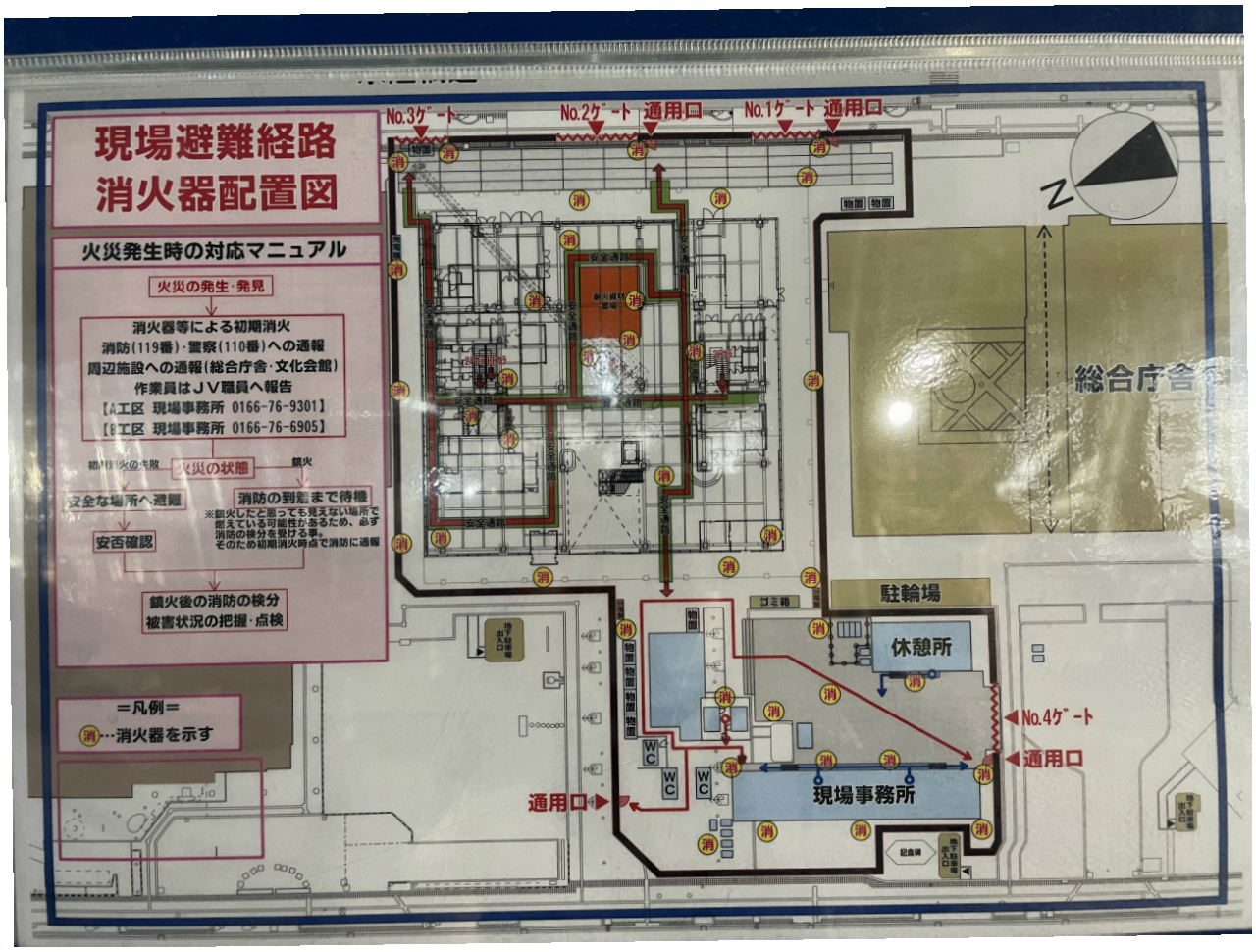
現場避難経路
消火器配置図
火災発生時の対応マニュアル
火災の発生・発見
消火器等による初期消火
消防(119番)・警察(110番)への通報
周辺施設への通報(総合庁舎・文化会館)
作業員はJV職員へ報告
【A工区 現場事務所 0166-76-9301】
【B工区 現場事務所 0166-76-6905】
初期消火の失敗
火災の状態
鎮火
安全な場所へ避難
消防の到着まで待機
※鎮火したと思っても見えない場所で燃えている可能性があるため、必ず消防の検分を受ける事。
そのため初期消火時点で消防に通報
安否確認
鎮火後の消防の検分
被害状況の把握・点検
＝凡例＝
消…消火器を示す
No.3ゲート
No.2ゲート 通用口
No.1ゲート 通用口
総合庁舎
駐輪場
休憩所
No.4ゲート
通用口
現場事務所
通用口

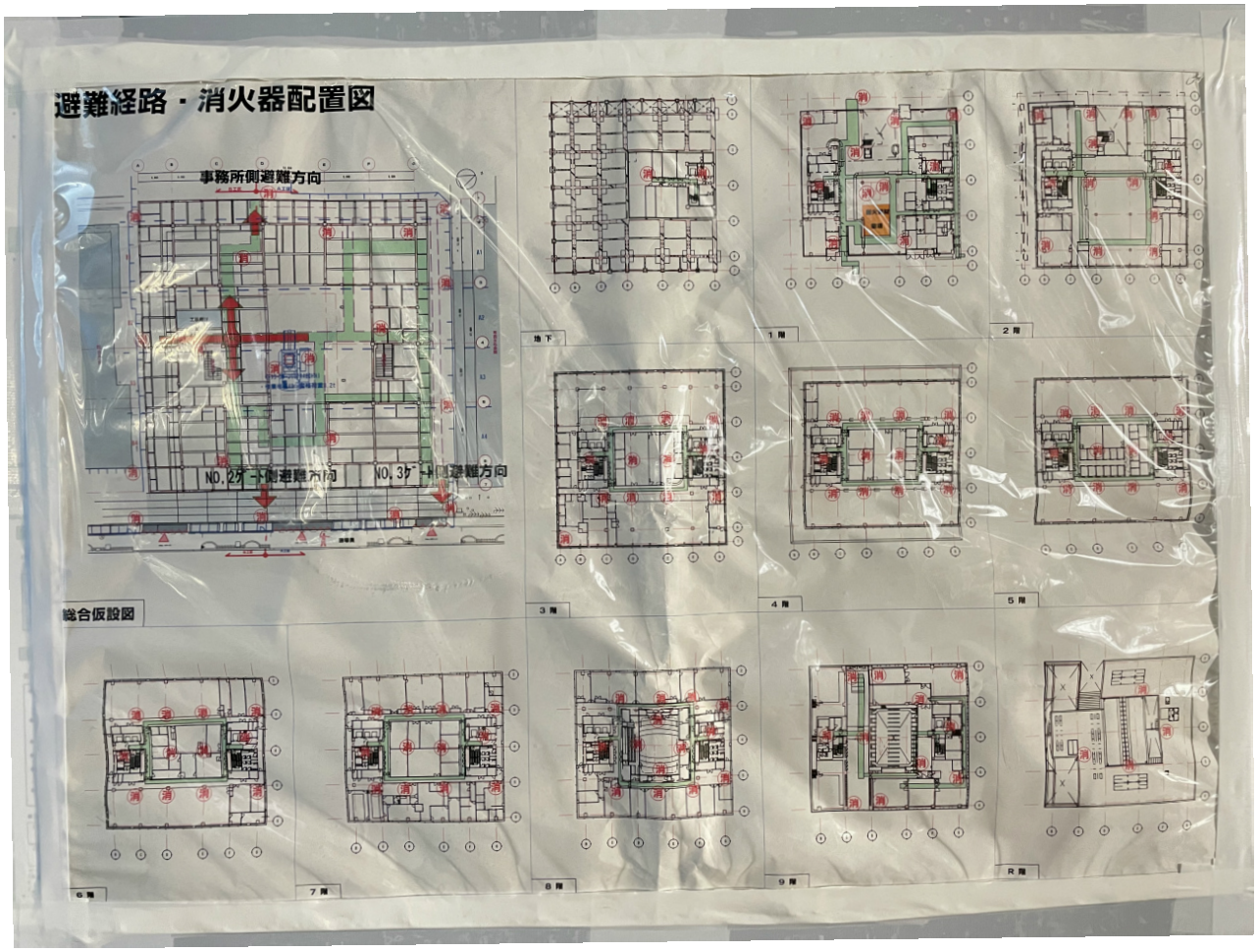
避難経路・消火器配置図
事務所側避難方向
NO.2ゲート側避難方向
NO.3ゲート側避難方向
総合仮設図
地下
1階
2階
3階
4階
5階
6階
7階
8階
9階
R階

A工区
危険
開口部注意


避難方向・消火器配置図
3 階
消
2Fへ
現在位置
B工区
A工区

避難方向・消火器配置図
4 階
消
3F へ
B工区
A工区
この場所は
作業通路


新型コロナウイルス
感染対策 実施中!!
避けよう!! 3密
手洗い
うがい
手指消毒
マスク着用
Ky 危険を予知して 安全作業!
工事名 総合庁舎建替(A)新築工事
工事項目
令和4年度
全国安全週間
撮影位置

7F
S

全員参加
ゼロ災害